

# *EcoPro*

## 2021년 4분기 실적발표회

2021. 02. 11

Everyday Everywhere *EcoPro*



## 주주 및 투자자분들께 드리는 말씀

올해 들어 있었던 에코프로비엠의 오창 공장 화재 및 내부자거래 검찰 수사와 관련된 언론보도 등으로 주주 및 투자자분들께 심려를 끼쳐드린 점에 대하여 먼저 깊은 사과의 말씀을 드립니다.

에코프로 및 에코프로비엠, 에코프로에이치엔 등 에코프로 전체 가족사들은 설립 이래 환경과 에너지 분야의 선도기업이 되기 위해 숨가쁘게 달려왔습니다. 전 세계적으로 2차 전지 시장의 급성장과 기후 변화에 대한 관심이 뜨거워지면서 오랜 기간 준비해왔던 기술과 노력의 결실을 맺고 글로벌 기업으로 도약하기 위한 현시점에 갑작스럽게 당면하게 된 일련의 사건들을 엄중한 위기의식으로 극복해 나아가도록 하겠습니다.

이를 계기로 에코프로 전체 가족사들은 환경 안전, 준법 경영, 주주가치 제고 등 ESG경영 시스템을 강화하고 성장을 위한 내실을 확고히 다져나갈 것이며, 유럽, 미주 등 글로벌 진출과 지속적인 기술혁신을 통해 시장을 선도하는 기업으로 주주 여러분들에 대한 책임을 다할 수 있도록 하겠습니다.

# Contents

I

**'21년 4분기 실적** ..... · 에코프로  
· 에코프로BM  
· 에코프로HN

II

**투자 현황** ..... · 전지재료사업  
· CDM 사업

III

**경영 정상화 계획** ..... · 에코프로BM 화재 대응 방안  
· 내부자거래 관련 입장 및 계획

IV

**Appendix.** ..... · 기타 가족사 손익요약표  
· 주요 가족사 재무제표





**EcoPro**

# Disclaimer

본 자료는 투자자에게 에코프로의 영업전망, 경영목표 등 정보제공을 목적으로 작성되었으며 이의 반출, 복사 또는 타인에 대한 재배포는 금지됨을 알려드리는 바입니다.

본 자료에 포함된 예측정보는 과거가 아닌 미래의 사건에 관계된 사항이며, 본질적으로 불확실성을 내포하고 있는 바, 회사가 통제할 수 없는 시장 환경의 변동 및 위험 등의 불확실성으로 인해 회사의 실제 영업실적 결과와 일치하지 않을 수 있음을 유의하시기 바랍니다.

본 자료의 재무정보는 한국채택회계기준(K-IFRS) 및 한국회계기준(K-GAAP)에 따라 작성되었으며, 외부 감사인의 회계감사가 완료되지 않은 상태에서 투자자 여러분의 편의를 위해 작성된 자료이므로 내용 중 일부는 회계감사 과정에서 달라질 수 있습니다.

마지막으로 본 자료는 투자자들의 투자판단을 위한 참고자료로 작성된 것이며, 당사는 이 자료의 내용에 대하여 투자자 여러분에게 어떠한 보증을 제공하거나 책임을 부담하지 않습니다.



- [‘21. 4Q] 전지재료사업의 지속적인 성장으로 분기 최대 매출액 달성  
전지재료 계열사 플랜트 조기 가동 및 성과급 등 연말 일회성 비용 발생
- [2021년] 11월 에코프로HN 연결 대상 인식에 따른 영업권 감액 예상

## 손익계산서(연결)

\* 2020년: 분할 전 에코프로 연결 재무제표 기준  
\* 2021년: 분할 후 에코프로 연결 재무제표 기준 (11월 HN 연결 편입)

(단위: 억원)

과 목	'21. 3Q	'21. 4Q	QoQ	2020년	2021년	YoY
매출액	4,085	5,215	+29%	9,468	15,026	+59%
매출원가	3,388	4,359	+29%	7,864	12,579	+60%
매출총이익	697	856	+23%	1,604	2,447	+52%
판매관리비	235	400	+70%	781	1,038	+33%
영업이익 (%)	461 (11.3%)	456 (8.7%)	-1%	824 (8.7%)	1,409 (9.4%)	+71%
EBITDA (%)	596 (14.6%)	718 (13.8%)	+21%	1,337 (14.1%)	2,055 (13.7%)	+54%

※ 본 자료는 외부감사인의 최종 검토 과정에서 일부 내용이 달라질 수 있습니다.

## 재무상태표(연결)

\* 2020년: 분할 전 에코프로 연결 재무제표 기준  
\* 2021년: 분할 후 에코프로 연결 재무제표 기준 (11월 HN 연결 편입)

(단위: 억원)

과 목	'20년 말	'21.3Q 말	'21년 말	'20년 말比	QoQ
자 산 총 계	12,832	19,615	32,743	+155%	+67%
유동자산	5,152	9,510	16,272	+216%	+71%
비유동자산	7,679	10,105	16,472	+114%	+63%
부 채 총 계	6,945	12,376	15,732	+127%	+27%
유동부채	3,859	5,799	9,608	+149%	+66%
비유동부채	3,085	6,577	6,123	+98%	-7%
자 본 총 계	5,887	7,239	17,012	+189%	+135%
자본금	110	94	120	+9%	+28%

※ 본 자료는 외부감사인의 최종 검토 과정에서 일부 내용이 달라질 수 있습니다.

- ['21. 4Q] EV용 NCA 및 NCM 양극재 매출 확대에 따른 분기 최대 매출액 달성
- 종속회사 에코프로EM의 CAM6 조기 가동에 따른 고정비 부담 발생
- 지주사 체제 비용(CI 비용 등) 및 인건비성(퇴직급여 등) 비용 조정에 따른 일시적인 수익성 악화

## 손익계산서(연결)

(단위 : 억원)

과 목	'21. 3Q	'21. 4Q	QoQ	2020년	2021년	YoY
매출액	4,081	5,039	+23%	8,547	14,856	+74%
매출원가	3,484	4,513	+30%	7,492	12,945	+73%
매출총이익	597	527	-12%	1,056	1,912	+81%
판매관리비	190	240	+26%	508	749	+48%
영업이익 (%)	407 (10.0%)	286 (5.7%)	-30%	548 (6.4%)	1,162 (7.8%)	+112%
EBITDA (%)	516 (12.6%)	428 (8.5%)	-17%	921 (10.8%)	1,606 (10.8%)	+74%
영업외손익	23	(22)	-	(72)	(11)	-
법인세차감전 순이익	430	264	-39%	476	1,151	+142%
당기순이익	318	331	+4%	467	1,003	+115%

※ 본 자료는 외부감사인의 최종 검토 과정에서 일부 내용이 달라질 수 있습니다.

## 재무상태표(연결)

(단위 : 억원)

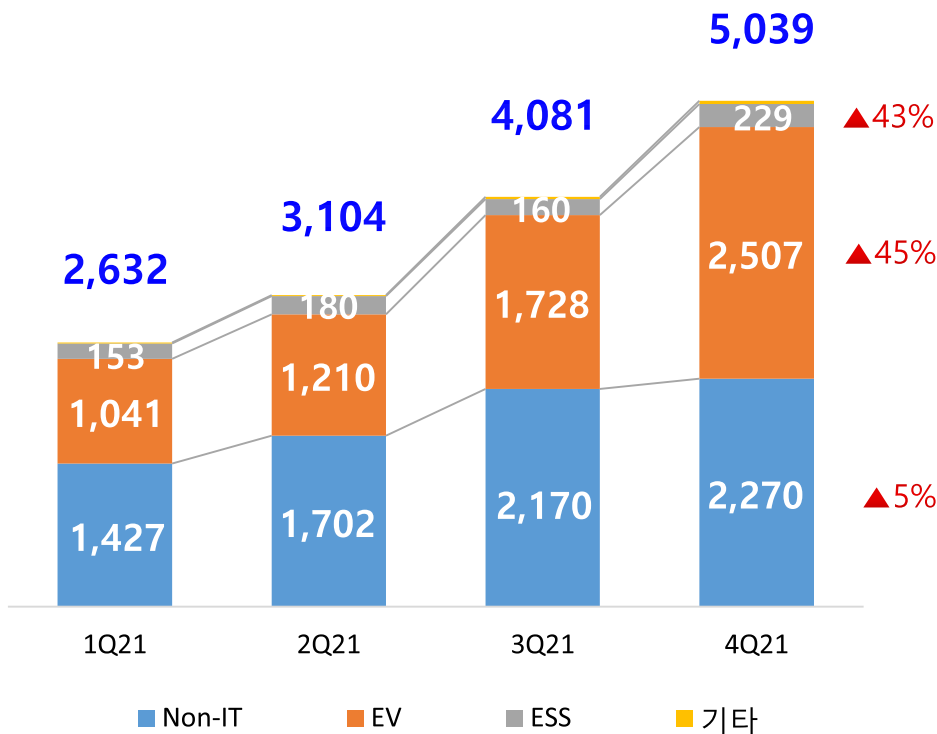
과 목	'20년 말	'21.3Q 말	'21년 말	'20년 말비	QoQ
자 산 총 계	7,990	12,412	14,263	+79%	+15%
유동자산	3,048	6,174	7,399	+143%	+20%
비유동자산	4,942	6,238	6,863	+39%	+10%
부 채 총 계	3,317	6,943	8,276	+150%	+19%
유동부채	1,890	4,227	6,107	+223%	+44%
비유동부채	1,427	2,716	2,168	+52%	-20%
자 본 총 계	4,673	5,468	5,987	+28%	+9%
자본금	105	110	115	+9%	+5%
자본잉여금	2,727	2,850	2,945	+8%	+3%
이익잉여금	1,357	1,952	2,264	+67%	+16%
기타	484	557	663	+37%	+19%

※ 본 자료는 외부감사인의 최종 검토 과정에서 일부 내용이 달라질 수 있습니다.

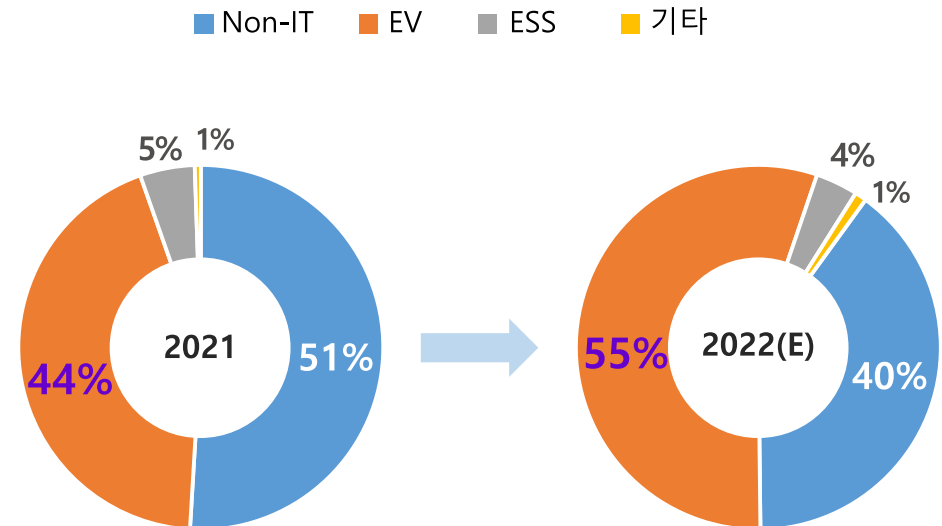
- [21. 4Q] EV용 신규 양극재 제품(NCM 9½½ 및 NCA) 중심의 판매 확대
  - [2022년] 국내외 전방 시장의 EV용 양극재 수요 대폭 증가 전망
- Non-IT 시장 성장과 함께 NCA 양극재 수요 성장 지속 전망

분기별 실적 비교(연결)

(단위: 억원)



2022년 Application 매출 비중(연결)



- ['21. 4Q] 미세먼지 저감 및 온실가스 감축 사업 매출 확대  
납기 일정 대응을 위한 고객向 외주공사 및 미지급금 증가

## 손익계산서(연결)

\* 2020.01 ~ 2021.04 : 분할 전 에코프로 환경사업부문 기준  
\* 2021.05 ~ 2021.12 : 분할 후 에코프로HN 기준

(단위 : 억원)

과 목	'21. 3Q	'21. 4Q	QoQ	2020년	2021년	YoY
매출액	344	391	+14%	965	1,207	+25%
매출원가	244	284	+17%	625	872	+39%
매출총이익	100	106	+6%	340	336	-1%
판매관리비	46	47	+1%	148	165	+12%
영업이익 (%)	54 (15.7%)	60 (15.3%)	+10%	192 (19.9%)	170 (14.1%)	-11%
EBITDA (%)	66 (19.2%)	70 (17.9%)	+6%	241 (25.0%)	222 (18.1%)	-8%
영업외손익	(0.3)	(1.1)	-	(10)	(0.7)	-
법인세차감전 순이익	54	59	+8%	182	170	-7%
당기순이익	54	36	-35%	157	142	-9%

※ 본 자료는 외부감사인의 최종 검토 과정에서 일부 내용이 달라질 수 있습니다.

## 재무상태표(연결)

\* 2020.01 ~ 2021.04 : 분할 전 에코프로 환경사업부문 기준  
\* 2021.05 ~ 2021.12 : 분할 후 에코프로HN 기준

(단위 : 억원)

과 목	'20년 말	'21.3Q 말	'21년 말	'20년 말比	QoQ
자 산 총 계	1,161	1,145	1,283	+11%	+12%
유동자산	724	717	840	+16%	+17%
비유동자산	438	428	444	+1%	+4%
부 채 총 계	557	551	657	+18%	+19%
유동부채	494	470	575	+16%	+22%
비유동부채	63	81	82	+30%	+1%
자 본 총 계	604	594	626	+4%	+5%
자본금	19	77	77	+303%	-
자본잉여금	585	441	441	-25%	-
이익잉여금	-	77	109	-	+41%
기타	-	-	-	-	-

※ 본 자료는 외부감사인의 최종 검토 과정에서 일부 내용이 달라질 수 있습니다.

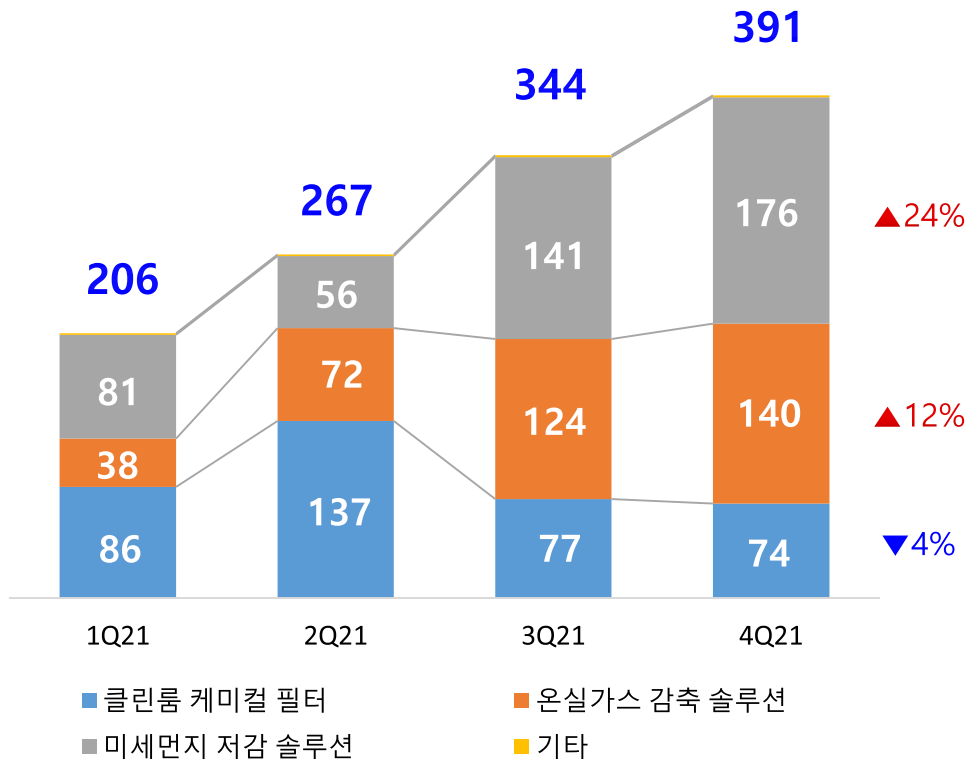


- [‘21. 4Q] 중공업向 MW System VOCs 저감설비 납품
- [2022년] 기후변화 대응 및 친환경 경영 요구에 따라 온실가스 감축·미세먼지 저감 사업 호조 전망

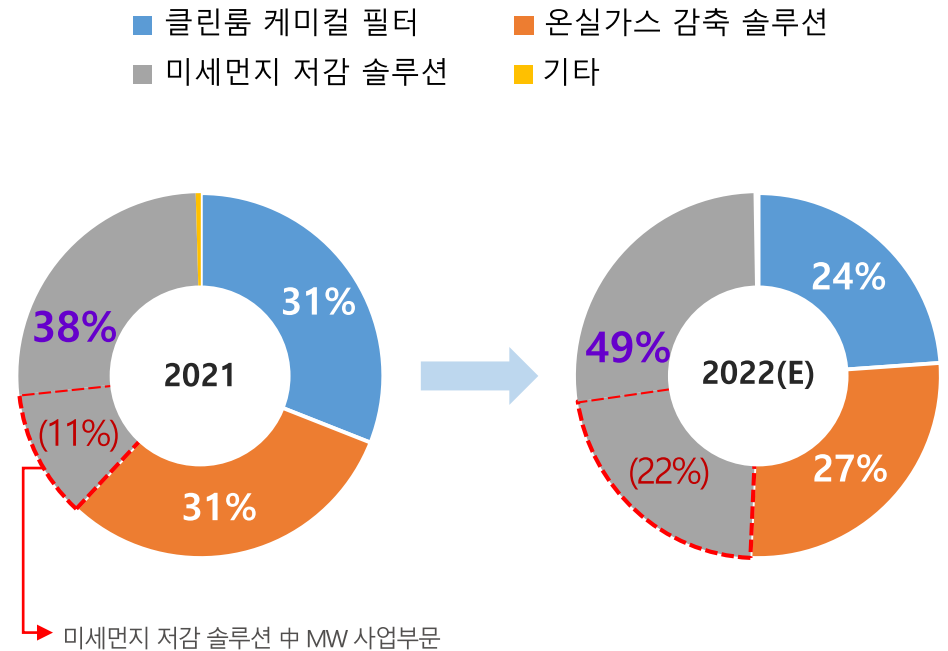
## 분기별 실적 비교(연결)

\* 2021.01 ~ 2021.04 : 분할 전 에코프로 환경사업부문 매출액  
\* 2021.05 ~ 2021.12 : 분할 후 에코프로HN 매출액

(단위 : 억원)



## 2022년 사업부문별 비중(연결)



# 전자재료사업

## 양극재 사업

### EcoPro<sup>BM</sup>

- CAM5N
  - 연내 조기 생산 추진 中
  - (기존) '23. 1H 양산 예정
  - (변경) '22. 4Q 양산 예정

### EcoPro<sup>EM</sup> (삼성SDI JV)

- CAM6
  - '21. 12월 조기 양산 개시
  - '22. 2월 內 CAPA Full 가동 목표
- CAM7
  - '21. 4Q 착공, '23 1H 양산 예정

## 전구체 사업 등

### EcoPro<sup>GEM</sup>

- 황산화 공정 : '21. 3Q 양산 개시 후 Ramp up 중
- 전구체 2공장 : '21. 2Q 착공, '22. 2Q 양산 예정

### EcoPro<sup>Innovation</sup>

- LH전환 : '21. 4Q 양산 개시

### EcoPro<sup>CnG</sup>

\* MCP : Metal Composite Precipitate  
\* LSS : Lithium Sulfate Solution

- '21. 4Q 건식/습식 시생산 中 (B·P, MCP, LSS)
- 시생산을 통한 Spec 협의 및 공정 조건 최적화 中

### EcoPro<sup>AP</sup>

- O<sub>2</sub>, N<sub>2</sub> : '21. 4Q 양산 개시

# CDM 사업

## 파리협정에 관한 UN 당사국 협의 진행 사항

구분	CDM	SDM
UN분담금 비율	UN-SOP 2%	UN-SOP 5% + *OMGE 2%
사업 기간	확정형 : 10년	갱신형 : 15년 (사업주와 합의 → 5년 후 2회 연장)

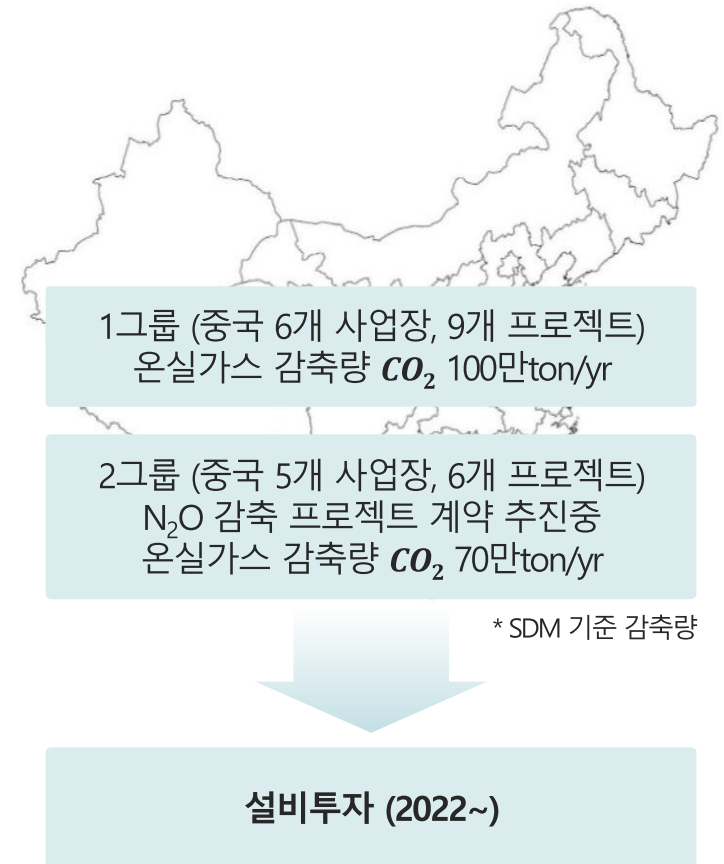
### 제26차 UN 당사국총회(COP) 진행 완료

- 2022년부터 SDM 세부 적용 지침 개발 착수 → 이후 국가별 이행 규칙 확정

### '21년 이후 등록된 CDM 사업은 파리협정 세부이행 규칙 확정시까지 조건부로 등록

#### \* 전지구적 배출 감축(OMGE, Overall Mitigation in Global Emissions) :

- 탄소시장의 활용이 전지구적인 온실가스 감축을 도모해야한다는 개념
- 기존 A국가에서 B국가로 탄소배출의 이전 및 활용이 가능하지만, 전지구적으로는 감축량이 일정하므로, 매년 추가 감축 필요성을 얘기하는 것. 매 신청시마다 OMGE 추가 공제 후 CER을 발급함



그룹1 사업장 – 설비투자('22~) → 사업등록('23~) → 모니터링('23~) → KOC전환('24~) → '24년부터 매출 발생

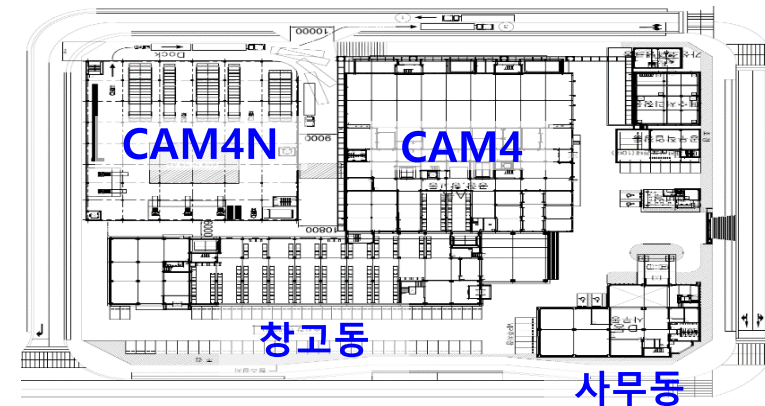
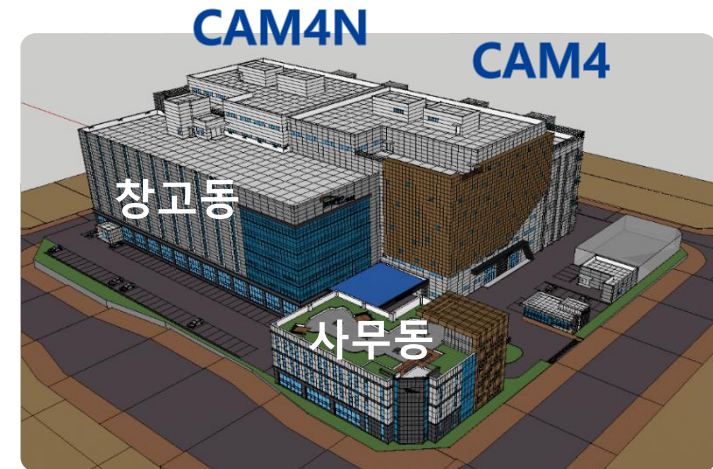
그룹2 사업장 – 설비투자('23~) → 사업등록('24~) → 모니터링('24~) → KOC전환('25~) → '25년부터 매출 발생

# 에코프로BM 화재 대응 방안

## 사고 개요

- 발생일자 : 2022년 1월 21일(금) 15:00 ~ 18:30
- 발생장소 : 오창 본사 CAM4N 공장동
- 발생경과
  - CAM4N 공장 4층 Line에서 폭발음 발생 후 화재 발생
  - 화재 원인 : 세부 화재 원인 확인 中
- 생산차질 현황
  - CAM4N & CAM4 조업 정지
  - 창고동 출입 및 물류 운반 통제 中
- 대응방안
  - CAM6 CAPA Full 가동 조기 실현
  - CAM5N 연내 조기 양산 ('23.1Q → '22.4Q)

## 사고 위치



# 내부자거래 관련 입장 및 계획

- 에코프로 및 계열사의 일부 임직원에게 내부자거래 혐의 관련 검찰 조사가 진행 중
- 조사 결과와 관계 없이 ESG 경영 및 준법 경영의 기틀을 마련할 것

## 사건 개요 및 당사 입장

### ● 언론보도 내용

- 에코프로 및 계열사들의 일부 임직원이 에코프로비엠 주식에 대한 미공개 중요정보를 이용한 내부자거래 혐의로 검찰 조사 진행 중

### ● 당사 입장

- 향후 관련 법령에 따라 회사에서도 적절한 조치를 취하고 수사에도 적극 협조할 계획
- 다만 조사 대상은 회사가 아닌 임직원 개개인이므로 회사에 재산상 손실을 가져오거나 초래되는 행위는 아님
- 현재 수사가 진행 중이므로 구체적인 내용을 공개하거나 언급하기가 어려움

## 향후 계획

- ✓ ESG 경영, 준법 경영의 계기로 삼고 기업 경쟁력 강화 및 성공적인 글로벌 진출의 기틀을 마련할 것임
- ✓ 하기 계획을 지속적으로 구체화할 예정

구분	중점 과제	To do
ESG 경영	이사회 중심의 경영체계 확립	<ul style="list-style-type: none"> <li>■ 사외이사 중심의 위원회 설치</li> <li>■ 사외이사 경영 참여 활성화</li> <li>■ ESG Rating 제고</li> </ul>
준법 경영	컴플라이언스 경영 시스템(CMS) 정착	<ul style="list-style-type: none"> <li>■ 준법지원 조직 신설</li> <li>■ 상장 3사 준법지원인 선임</li> </ul>
	불공정 주식거래 방지 시스템 구축	<ul style="list-style-type: none"> <li>■ 주요 임직원의 주식거래 신고제 도입 등</li> </ul>
주주친화 경영	기업가치 제고	<ul style="list-style-type: none"> <li>■ 적극적 IR/PR로 시장 우려 불식</li> <li>■ 실질적 경영 쇄신안 공표, 실천</li> </ul>



# 기타 가족사 손익요약표

**EcoPro** Innovation

## 손익계산서(개별)

(단위 : 억원)

과 목	2019년	2020년	2021년	YoY
매출액	98	128	472	+265%
매출원가	71	78	280	+261%
매출총이익	27	52	192	+272%
판매관리비	21	26	44	+72%
영업이익 (%)	6 (5.7%)	26 (19.9%)	147 (31.2%)	+473%
영업외손익	182	1,588	2,971	-
법인세차감전 순이익	187	1,614	3,118	+93%
당기순이익	156	1,261	2,326	+84%

## 재무상태표(개별)

(단위 : 억원)

과 목	2019년	2020년	2021년	YoY
자 산 총 계	806	2,812	6,468	+130%
유동자산	29	95	5,540	+5,710%
비유동자산	777	2,717	928	-66%
부 채 총 계	239	981	2,318	+136%
유동부채	34	126	1,546	+1,123%
비유동부채	205	855	771	-10%
자 본 총 계	567	1,831	4,150	+127%
자본금	21	21	21	-
자본잉여금	70	75	75	-
이익잉여금	476	1,735	4,054	+134%

※ 본 자료는 K-IFRS 기준으로 작성되었으며, 향후 외부감사인의 최종 검토 과정에서 일부 내용이 달라질 수 있습니다.

**EcoPro** GEM

## 손익계산서(개별)

(단위 : 억원)

과 목	2019년	2020년	2021년	YoY
매출액	1,327	2,167	3,429	+58%
매출원가	1,243	1,981	3,153	+59%
매출총이익	84	186	275	+48%
판매관리비	36	61	90	+49%
영업이익 (%)	48 (3.7%)	125 (5.8%)	185 (5.4%)	+48%
영업외손익	(31)	(11)	(31)	-
법인세차감전 순이익	18	114	155	+35%
당기순이익	18	168	155	-8%

## 재무상태표(개별)

(단위 : 억원)

과 목	2019년	2020년	2021년	YoY
자 산 총 계	1,483	2,312	3,695	+60%
유동자산	679	822	1,315	+60%
비유동자산	805	1,490	2,380	+60%
부 채 총 계	1,183	1,171	2,235	+91%
유동부채	931	516	1,588	+208%
비유동부채	352	655	646	-1%
자 본 총 계	301	1,141	1,461	+28%
자본금	134	249	263	+6%
자본잉여금	204	761	912	+20%
이익잉여금	(38)	131	285	+118%

※ 본 자료는 K-GAAP 기준으로 작성되었으며, 향후 외부감사인의 최종 검토 과정에서 일부 내용이 달라질 수 있습니다.

Everyday Everywhere **EcoPro**

# 주요 가족사 재무제표

## 재무상태표(연결)

(단위 : 억원)

과목	'19년	'20년	'21. 1Q	'21. 2Q	'21. 3Q	'21.4Q
자 산 총 계	9,278	12,832	14,026	16,095	19,615	32,743
I. 유동자산	3,677	5,152	5,905	6,891	9,510	16,272
현금및현금성자산	346	1,365	913	1,109	2,676	2,907
매출채권	780	1,069	984	1,277	2,248	7,975
재고자산	2,312	2,269	2,659	3,622	3,786	4,749
II. 비유동자산	5,601	7,679	8,121	9,204	10,107	16,472
유형자산	5,072	6,853	7,313	8,400	9,357	10,793
부 채 총 계	4,809	6,945	13,645	9,426	12,080	15,732
I. 유동부채	2,606	3,859	10,550	5,256	5,799	9,608
매입채무	828	1,358	1,801	972	1,037	1,119
유동성차입금	1,669	1,895	1,845	2,785	3,328	5,028
II. 비유동부채	2,202	3,085	3,095	4,170	6,281	6,123
장기차입금	2,021	2,527	2,533	3,654	5,656	3,128
자 본 총 계	4,470	5,887	381	6,669	7,537	17,012
자본금	110	110	110	94	94	120

## 포괄손익계산서(연결)

(단위 : 억원)

과목	2019	1Q	2Q	3Q	4Q	2020	1Q	2Q	3Q	4Q	2021
I. 매출액	7,023	1,783	2,094	2,828	2,763	9,468	2,626	3,100	4,085	5,215	15,026
II. 매출원가	5,921	1,520	1,709	2,331	2,305	7,864	2,245	2,587	3,388	4,359	12,579
III. 매출총이익	1,102	263	385	497	458	1,604	381	512	697	856	2,447
판매비와 관리비	624	157	191	203	229	781	186	216	235	400	1,038
IV. 영업이익	478	107	194	294	229	824	195	297	461	456	1,409
기타수익	158	38	14	19	63	135	40	23	72	201	335
기타비용	220	37	20	29	64	149	35	33	52	4,153	4,273
금융수익	90	1	54	6	251	312	53	0	9	29	91
금융비용	259	30	65	54	376	525	40	54	127	63	283
IV. 법인세비용 차감전순이익	248	78	178	237	104	597	212	234	363	-	-
법인세비용 (수익)	(126)	15	(24)	14	50	55	115	138	32	-	-
계속영업 당기순이익	374	-	-	-	542	542	98	96	396	-	-
중단영업 당기순이익	(0)	-	-	-	-	-	13	5,573	-	-	-
V. 당기순이익	374	64	201	223	54	542	111	5,668	396	-	-

※ 본 자료는 외부감사인의 최종 검토 과정에서 일부 내용이 달라질 수 있습니다.

\* 2020년 : 분할 전 에코프로 연결 재무제표 기준

\* 2021년 : 분할 후 에코프로 연결 재무제표 기준 (11월 HN 연결편입)

# 주요 가족사 재무제표

## 재무상태표(연결)

(단위 : 억원)

과목	'19년	'20년	'21. 1Q	'21. 2Q	'21. 3Q	'21.4Q
자 산 총 계	6,504	7,990	8,524	10,628	12,412	14,263
I. 유동자산	2,455	3,048	3,248	4,829	6,174	7,399
현금및현금성자산	201	592	304	758	953	1,052
매출채권	569	792	869	1,281	2,123	2,675
재고자산	1,589	1,568	1,894	2,535	2,600	3,402
II. 비유동자산	4,048	4,942	5,277	5,799	6,238	6,859
유형자산	3,767	4,360	4,709	5,265	5,857	6,383
부 채 총 계	2,801	3,317	3,807	5,477	6,943	8,276
I. 유동부채	1,379	1,890	2,397	3,474	4,227	6,107
매입채무	254	687	835	1,029	1,151	1,423
단기차입금	557	600	749	1,415	1,777	2,50
II. 비유동부채	1,423	1,427	1,410	2,003	2,716	2,168
장기차입금	1,323	1,243	1,220	1,836	2,535	1,436
자 본 총 계	3,702	4,673	4,718	5,150	5,468	5,987
자본금	103	105	105	110	110	115

## 포괄손익계산서(연결)

(단위 : 억원)

과목	2019	1Q	2Q	3Q	4Q	2020	1Q	2Q	3Q	4Q	2021
I. 매출액	6,161	1,677	1,899	2,502	2,469	8,547	2,632	3,104	4,081	5,039	14,856
II. 매출원가	5,430	1,491	1,627	2,196	2,178	7,492	2,307	2,642	3,484	4,513	12,945
III. 매출총이익	731	186	272	306	292	1,056	325	463	597	527	1,912
판매비와 관리비	360	98	133	130	147	508	147	172	190	240	749
IV. 영업이익	371	88	139	177	144	548	178	290	407	286	1,162
금융수익	61	34	8	9	-35	15	2	2	3	(3)	4
금융비용	108	26	25	32	-26	57	13	8	11	23	55
기타수익	3	3	0	0	67	70	35	16	65	20	136
기타비용	43	1	1	2	96	99	30	16	34	16	96
IV. 법인세비용 차감전순이익	283	98	121	151	106	476	173	284	430	264	1,151
법인세비용 (수익)	(61)	14	-19	14	0	10	34	69	112	(67)	149
V. 당기순이익	345	84	140	137	106	467	138	215	318	331	1,003

※ 본 자료는 외부감사인의 최종 검토 과정에서 일부 내용이 달라질 수 있습니다.

# 주요 가족사 재무제표

## 재무상태표(연결)

(단위: 억원)

과목	'19년	'20년	'21. 1Q	'21. 2Q	'21. 3Q	'21.4Q
자 산 총 계	1,161	1,032	1,062	1,037	1,145	1,283
I. 유동자산	724	601	635	605	717	840
현금및현금성자산	216	176	61	250	211	72
매출채권	214	174	189	159	309	407
재고자산	190	187	173	161	153	171
II. 비유동자산	438	431	428	432	428	444
유형자산	348	341	338	341	335	343
부 채 총 계	557	542	548	539	551	657
I. 유동부채	494	473	476	463	470	575
매입채무	116	91	87	83	124	193
유동성차입금	345	345	345	345	325	325
II. 비유동부채	63	69	72	76	81	82
퇴직급여부채	47	52	56	59	64	68
자 본 총 계	604	489	514	498	594	626
자본금	19	19	19	19	77	77

※ 본 자료는 외부감사인의 최종 검토과정에서 일부 내용이 달라질 수 있습니다.

\* 2020.01 ~ 2021.04: 분할 전 에코프로 환경사업부문 재무제표

\* 2021.05 ~ 2021.12: 분할 후 에코프로HN 재무제표

## 포괄손익계산서(연결)

(단위: 억원)

과목	1Q	2Q	3Q	4Q	2020	1Q	2Q	3Q	4Q	2021
I. 매출액	126	202	331	305	965	206	267	344	391	1,207
II. 매출원가	87	130	208	200	625	157	186	244	284	872
III. 매출총이익	39	72	123	105	340	49	81	100	106	336
판매비와관리비	32	35	43	37	148	35	38	46	47	165
IV. 영업이익	7	37	80	68	192	14	43	54	60	170
금융수익	0	0	1	1	2	1	1	1	1	4
금융비용	2	2	2	2	8	2	2	2	2	7
기타수익	1	(0)	0	1	2	1	1	1	0	3
기타비용	0	0	6	1	7	0	0	(0)	1	1
IV. 법인세비용 차감전순이익	7	35	73	67	182	14	43	54	59	170
법인세비용 (수익)	-	0	-	25	25	-	4	-	23	27
V. 당기순이익	7	34	73	42	157	14	38	54	36	142

***EcoPro***